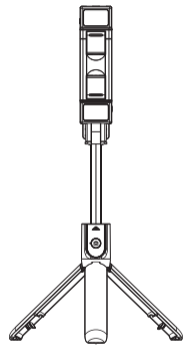
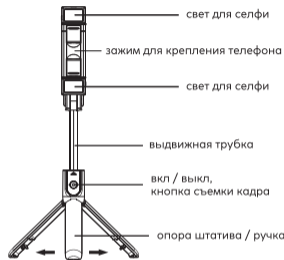


## OT-SMH22



Руководство  
пользователя

### Описание продукта



Совместим с

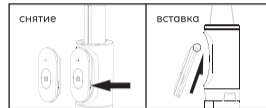
iOS  Android

### Как использовать

- Включение:** нажмите и удерживайте кнопку камеры в течение 3 секунд, чтобы включить устройство.
- Сопряжение по Bluetooth:** индикатор мигает в течение 4 секунд, когда выполняется вход в состояние сопряжения, после чего мигает синий индикатор состояния сопряжения; используйте мобильный телефон с целью поиска селфи-устройства («Selfie»), готового для сопряжения, синий индикатор погаснет, показывая, сопряжение прошло успешно.
- Сделать снимок:** когда селфи-устройство подключено к мобильному телефону, временно нажмите кнопку срабатывания камеры; начнет мигать синий индикатор.
- Отсутствие сопряжения:** в состоянии отсутствия сопряжения после загрузки селфи-устройство автоматически отключится через 5 минут бездействия.
- Сопряжение:** если селфи-устройство подсоединено к телефону, то после включения телефона устройство переходит в неактивное состояние, если в течение 10 минут не выполняется никаких действий, и автоматически выключится еще через 10 минут.
- Выключение:** при включении и переходе в спящий режим, нажмите и удерживайте кнопку камеры в течение 3 секунд, чтобы выключить питание, индикатор мигнет и погаснет.

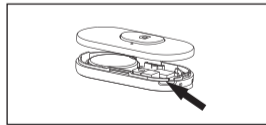
### Установка и снятие

Установка и снятие



### Запасная батарея

Отсоединить через паз слева  
Открыть крышку пульта дистанционного управления.



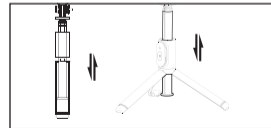
### Раскрытие штатива



Откройте ручку, повернув ее наружу.  
Устройство превращается в штатив.

### Режим штатива

Когда монопод-трипод перейдет в режим работы штатива, обратите внимание: следует вытянуть оставшуюся часть стойки и отрегулировать ее положение так, чтобы штатив был устойчив.



### Как использовать заполняющий свет

Нажмите и удерживайте кнопку питания в течение 2 секунд, чтобы включить свет, и щелкните по ней, чтобы приглушить свет.

Режим преобразования света:

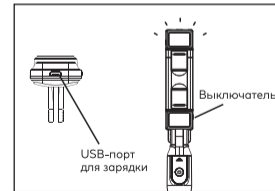
Белый свет: мягкий свет, сильный свет

Теплый свет: мягкий свет, сильный свет

Белый + теплый свет: мягкий свет, сильный свет

Нажмите и удерживайте кнопку питания в течение 2 секунд, чтобы выключить свет и запомнить последнее состояние перед выключением.

При зарядке горит красный свет, а когда устройство заряжено, этот свет не горит.



### Характеристики

|                             |                         |
|-----------------------------|-------------------------|
| Размеры:                    | 198-740x48x34 мм        |
| Вес:                        | 183 г                   |
| Поддержка Bluetooth:        | 4.0 и выше              |
| Радиус приема пульта:       | 10 м                    |
| Батарея:                    | CR1632, 3 В             |
| Емкость аккумулятора лампы: | 70 мАч                  |
| Питание аккумулятора:       | ~ 5 В / 100 мА          |
| Ламп белого света:          | 4 шт.                   |
| Ламп желтого света:         | 4 шт.                   |
| Время работы:               | ≤ 1 час                 |
| Мощность одной лампы:       | 0,2 Вт                  |
| Материалы:                  | ABS пластик<br>Алюминий |

### ПОМНИТЕ

Этот монопод-трипод совместим с Android 4.2.2 и iPhone iOS 5.0, и более поздними версиями (в случае устройства Android: перейдите настройки камеры и убедитесь, что клавиша регулировки громкости работает по умолчанию или, нажмите на нее, чтобы убедиться, что удаленно управляемый затвор работает не правильно).