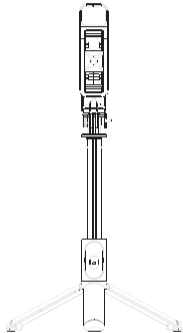
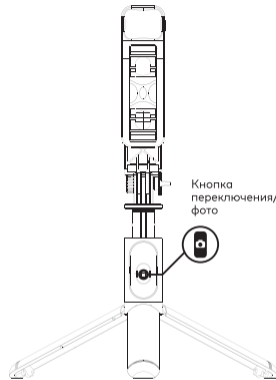


Монопод-трипод 2 в 1

OT-SMH19



Руководство
пользователя



Кнопка переключения/
фото

Совместим с

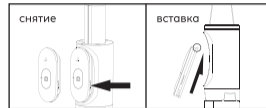
iOS Android

Как использовать

- Включение:** нажмите и удерживайте кнопку камеры в течение 3 секунд, чтобы включить устройство.
- Сопряжение по Bluetooth:** индикатор мигает в течение 4 секунд, когда выполняется вход в состояние сопряжения, после чего мигает синий индикатор состояния сопряжения; используйте мобильный телефон с целью поиска селфи-устройства («Selfie»), готового для сопряжения, синий индикатор погаснет, показывая, сопряжение прошло успешно.
- Сделать снимок:** когда селфи-устройство подключено к мобильному телефону, кратковременно нажмите кнопку срабатывания камеры; начнет мигать синий индикатор.
- Отсутствие сопряжения:** в состоянии отсутствия сопряжения после загрузки селфи-устройство автоматически отключится через 5 минут бездействия.
- Сопряжение:** если селфи-устройство подсоединено к телефону, то после включения телефона устройство переходит в неактивное состояние, если в течение 10 минут не выполняется никаких действий, и автоматически выключится еще через 10 минут.
- Выключение:** при включении и переходе в спящий режим, нажмите и удерживайте кнопку камеры в течение 3 секунд, чтобы выключить питание, индикатор мигнет и погаснет.

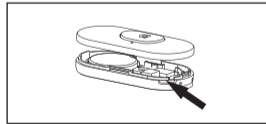
Установка и снятие

Установка и снятие



Запасная батарея

Отсоединить через паз слева
Открыть крышку пульта дистанционного управления.



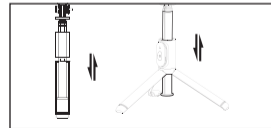
Раскрытие штатива



Откройте ручку,
повернув
ее наружу.
Устройство
превращается
в штатив.

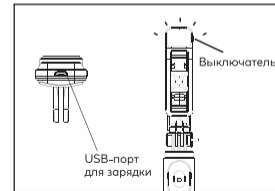
Режим штатива

Когда монопод-трипод перейдет в режим работы штатива, обратите внимание: следует вытянуть оставшуюся часть стойки и отрегулировать ее положение так, чтобы штатив был устойчив.



Как использовать заполняющий свет

Нажмите и удерживайте кнопку питания в течение 2 секунд, чтобы включить свет, и щелкните по ней, чтобы приглушить свет. Режим преобразования света:
Белый свет: мягкий свет, сильный свет
Теплый свет: мягкий свет, сильный свет
Белый + теплый свет: мягкий свет, сильный свет
Нажмите и удерживайте кнопку питания в течение 2 секунд, чтобы выключить свет и запомнить последнее состояние перед выключением.
При зарядке горит красный свет, а когда устройство заряжено, этот свет не горит.



Характеристики

Размеры:	194–760×48×33 мм
Вес:	132 г
Поддержка Bluetooth:	4.0 и выше
Радиус приема пульта:	10 м
Батарея:	CR1632, 3 В
Емкость аккумулятора лампы:	130 мАч
Питание аккумулятора:	~ 5 В / 100 мА
Ламп белого света:	4 шт.
Ламп желтого света:	4 шт.
Время работы:	≤ 1 час
Мощность одной лампы:	0,2 Вт
Материалы:	ABS пластик Алюминий

ПОМНИТЕ

Этот монопод-трипод совместим с Android 4.2.2 и iPhone iOS 5.0, и более поздними версиями (в случае устройства Android: перейдите настройки камеры и убедитесь, что клавиша регулировки громкости работает по умолчанию или, нажмите на нее, чтобы убедиться, что удаленно управляемый затвор работает не правильно).