

TS-CAF23

TDS

FM модулятор с Bluetooth



Руководство
пользователя



TS-CAF23 Руководство пользователя



Благодарим вас за приобретение данного устройства, внимательно прочитайте инструкцию по эксплуатации перед использованием!

TF-CAF23 – это современный автомобильный модулятор с подсветкой. Новейший чип BT 5.0 и встроенный чип декодирования обеспечивают бесперебойный сигнал и звук без помех. Так же присутствует поддержка U-диска, FM радио и зарядки смартфона. Функция "Hands free" позволяет отвечать на звонки прямо во время вождения, не отвлекаясь на телефон.

ИНСТРУКЦИЯ ПО ЭКСПЛУАТАЦИИ

1. Режим Bluetooth:

- (1) Вставьте устройство в автомобильный прикуриватель, включите Bluetooth мобильного телефона, найдите название Bluetooth: TF-CAF23, нажмите соединение для успешного сопряжения, а затем выберите частоту FM. Вы можете слушать музыку или совершать телефонные звонки.

- (2) Функция автоматического сообщения номера телефона для входящих звонков.
- (3) Нажмите клавишу «Ответить/положить трубку» t/p , чтобы автоматически ответить на вызов при поступлении вызова.
- (4) Если вы желаете отклонить входящий вызов, долго нажимайте кнопку «Ответить/положить трубку» t/p .
- (5) GPS-навигация смартфона может транслироваться через аудиосистему автомобиля, чтобы вы могли вести машину безопасно.

2. Режим U диска:

- (1) Вставьте U-диск, автомобильная аудиосистема автоматически воспроизведет музыку.
- (2) Громкостью звука можно управлять с помощью диммера. Лучше всего отрегулировать её до 26. Громкость также можно регулировать с помощью клавиши регулировки громкости автомобиля.

3. Функция FM:

- (1) Если вы желаете изменить частоту FM, долго нажимайте кнопку t/p , чтобы активировать режим выбора частоты. Когда дисплей мигает, вы можете выбрать частоту, используя диммер.
- (2) Чтобы переключать песни, вы можете коротко нажать кнопки $\text{p} \gg$ или $\ll \text{p}$.

(3) Диапазон частот автомобильного FM (87,5-108,0). Когда устройство Включено, на экране дисплея появляется частота. Чтобы использовать наилучшее качество звука, она не должна совпадать с радио.

4. Функция зарядки:

(1) Это устройство поддерживает зарядку мобильных телефонов.

5. Память отключения питания:

Каждый раз, когда устройство выключается и перезапускается, система автоматически подключается к Bluetooth или автоматически запоминает частоту FM и песни на U-диске. Когда вы снова запустите устройство, устройство продолжит воспроизведение данной песни.

ВНИМАНИЕ:


1. Когда U-диск вставлен, функция Bluetooth подключается автоматически. Если вы не желаете автоматического подключения, вы можете отключить Bluetooth мобильного телефона.

2. Это устройство имеет встроенную антенну, поэтому, избегайте использования частоты вещания с сильным сигналом.
3. При использовании FM-радио не увеличивайте громкость автомобильного проигрывателя до максимума, чтобы избежать искажений.
4. Разные мобильные телефоны имеют разные версии Bluetooth. Некоторые мобильные телефоны могут не поддерживать автоматическое воспроизведение музыки. Для воспроизведения необходимо нажать кнопку ручную.
5. Если во время разговора звук недостаточно громкий, отрегулируйте громкость устройства вручную.
6. Не используйте изделие в условиях высокой температуры, запыленности или влажности.
7. Это устройство следует время от времени отсоединять от автомобильного прикуривателя. Устройство следует подключать в прикуриватель после запуска автомобиля, чтобы избежать повреждения от чрезмерного напряжения зажигания.



Благодарим вас за покупку этого устройства.

ПОДКЛЮЧЕНИЕ И НАСТРОЙКА

(1) Включение

Вставьте TF-CAF23 в прикуриватель, нажмите и держите 3 секунды значок , вы перейдете в режим настройки FM диапазона.



Нажимайте  и , чтобы отрегулировать частоту, либо используйте диммер.

(3) Настройка FM частоты в автомобиле

Настройте частоту автомобильного радиоприемника на 87,5 МГц (или другую выбранную на модуляторе частоту).



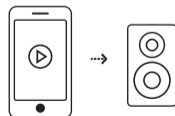
(2) Сопряжение по Bluetooth

Зайдите в настройки Bluetooth на смартфоне, выберите BT-CAR Kit, после успешного подключения появится голосовая подсказка.



(4) Воспроизведение музыки

Откройте музыкальный плеер телефона, слушайте ваши любимые треки через автомобильную аудиосистему.



ТЕХНИЧЕСКИЕ ПАРАМЕТРЫ:

Рабочее напряжение:	12-24 В
Формат воспроизведения:	MP3, WAV
USB-выход:	5V 3.1A
Выход USB-C:	5V 3.1A
Искажение:	<0.1%
Версия Bluetooth:	5.0
Обработка звука Bluetooth:	поддержка функции A2DP (расширенный профиль распределения звука)
Дальность передачи по Bluetooth:	в пределах 5 метров
Эффективное расстояние до микрофона Bluetooth:	0,5-2 м
Частота FM:	87,5-108,0 МГц
Режим FM:	стерео цифровая блокировка частоты PLL