



# Беспроводной адаптер CarPlay TS-CAM24



Беспроводной адаптер — это устройство для подключения смартфона к экрану автомобиля по Wi-Fi и Bluetooth без использования кабеля

# Обновление устройства

1. Подключите устройство к источнику питания **USB 5V**  
Например, к зарядному устройству для телефона  
или автомобильному зарядному устройству USB

 Не используйте USB-порт автомобиля



2. Подключитесь к Wi-Fi «TS-CAM24» на вашем телефоне.  
Пароль: **88888888**

- a. Введите IP-адрес **192.168.1.10**  
в браузере
- b. Нажмите «upgrade» для обновления
- c. Подождите несколько минут  
для завершения обновления



# Технические характеристики

МОДЕЛЬ:	TS-CAM24
ПИТАНИЕ:	DC 5В, 0.5А
ПОДДЕРЖИВАЕМЫЕ СИСТЕМЫ:	Apple CarPlay, Android Auto
ПОДДЕРЖИВАЕМЫЕ ОС:	iOS 10.0 и выше / Android 4.0 и выше
ТИП ПОДКЛЮЧЕНИЯ СМАРТФОНА:	Беспроводной
ПРОТОКОЛ ПОДКЛЮЧЕНИЯ:	Bluetooth + Wi-Fi
СПОСОБ ПОДКЛЮЧЕНИЯ:	Автоматический
КОМПЛЕКТАЦИЯ:	адаптер 1 шт., инструкция 1 шт.
ВЕС:	9 г
РАЗМЕР:	47 x 32 x 20 мм




**Адаптер работает только с автомобилями, поддерживающими проводной CarPlay или Android Auto**

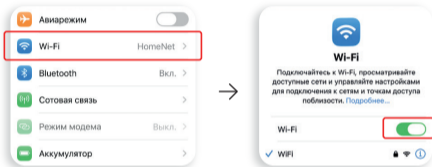
**Наши сайты  
и соцсети:**



**Сделано в Китае**


# Подключение | iOS

1. Подключите адаптер к USB или Type-C порту автомобиля
2. Дождитесь, пока система автомобиля распознает устройство
3. Включите Wi-Fi (WLAN) в настройках  iPhone



4. Запустите на экране автомобиля Apple CarPlay



5. Включите Bluetooth в настройках  iPhone, найдите устройство «TS-CAM24», выполните сопряжение. Разрешите синхронизацию и использование CarPlay



**Bluetooth**  
Подключайтесь к аксессуарам, чтобы слушать стриминговую музыку, совершать телефонные вызовы и играть в игры. Подробнее...

Bluetooth

Другие устройства 

TS-CAM24



**Запрос на создание пары по Bluetooth**

«TS-CAM24» запрашивает создание пары с этим iPhone. Убедитесь, что на устройстве «TS-CAM24» отображен этот код. Не вводите его на любых других аксессуарах.

914867

Отменить



**Разрешить синхронизацию контактов и избранного?**

Ваш автомобиль может запросить доступ к вашим контактам, избранным номерам и недавним вызовам через Bluetooth. Вы хотите разрешить это? CarPlay будет работать и без синхронизации.


**Использовать CarPlay с «TS-CAM24»**

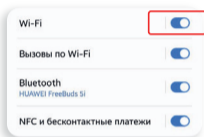
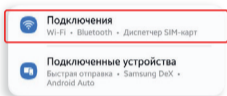
CarPlay автоматически подключает ваш iPhone к встроенному дисплею автомобиля и может получать доступ к вашему телефону, когда он заблокирован.

6. Подождите несколько секунд — появится интерфейс CarPlay




# Подключение | Android

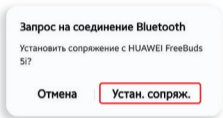
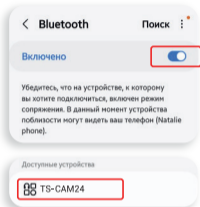
1. Подключите адаптер к USB или Type-C порту автомобиля
2. Дождитесь, пока система автомобиля распознает устройство
3. Включите Wi-Fi в настройках  телефона



4. Запустите на экране автомобиля Android Auto



5. Включите Bluetooth в настройках  телефона, найдите устройство «TS-CAM24», выполните сопряжение, разрешите синхронизацию.



6. Подождите несколько секунд — появится интерфейс Android Auto.

